

住宿費繳交流程

使用臺灣銀行-學雜費入口網



步驟一：造訪臺灣銀行-學雜費入口網

<https://school.bot.com.tw/newTwbank/StudentLogin.aspx>



上方及左側為臺灣銀行-學雜費入口網的網址及QR-code，請先進入到網站內。



步驟一：造訪臺灣銀行-學雜費入口網

**臺灣銀行**
BANK OF TAIWAN

學雜費入口網

帳單代收 就學貸款 網路銀行 網路ATM 繁體中文 ▼

學校經辦

繳費單查詢 Bill Inquire

繳費單查詢
(原「學生登入」)

信用卡繳費

銀聯卡專區

列印收據

意見聯繫

代收類別： [查詢](#) [範例](#)

身分證字號：

學號：

識別碼： [說明](#)

圖型驗證碼：  [重新產生](#)

[確認登入](#)

[識別碼重設](#)

(需輸入代收類別、身分證字號、學號、圖型驗證碼)


公告事項

- 親愛的客戶您好！為強化個人資料保護，本行預計於**112年10月2日起**，調整「學生登入」服務，項目如下：
(1)原「學生登入」服務將調整名稱為「繳費單查詢」服務，另新增「代收類別」及「識別碼」檢核欄位及移除「生日」欄位。

左側的畫面是學雜費入口網
點擊”繳費單查詢”後的畫面

步驟二：登入系統

繳費單查詢 Bill Inquire

1. 代收類別：	<input type="text" value="請輸入代收類別"/>	查詢 範例
2. 身分證字號：	<input type="text" value="請輸入身分證字號"/>	
3. 學號：	<input type="text" value="請輸入學號"/>	
4. 識別碼：	<input type="text" value="請輸入識別碼(預設值為生日)"/>	說明
5. 圖型驗證碼：	<input type="text"/> 	重新產生

確認登入

識別碼重設

(需輸入代收類別、身分證字號、學號、圖型驗證碼)

1. 代收類別

代碼是固定的：**191742**

2. 身分證字號/居留證號碼

※如果無法使用居**留證號碼**/**統一證號**登入，請嘗試8為數的生日號碼(YYYYMMDD)。

範例：

如果您的生日是：1996年3月29日
請輸入：19960329

3. 學號

※ 為9位數的數字

步驟二：登入系統


繳費單查詢 Bill Inquire

1. 代收類別： [查詢](#) [範例](#)

2. 身分證字號：

3. 學號：

4. 識別碼： [說明](#)

5. 圖型驗證碼：  [重新產生](#)

確認登入

識別碼重設

(需輸入代收類別、身分證字號、學號、圖型驗證碼)

總共有7位數字

別忘了最前面的 0!

0XXXXXX

民國出生年 月 日

4. 識別碼(民國出生日期)

Step 1: 請計算您的民國出生日期 (7位數)

XXXX (西元)- 1911 = XX (民國出生日期)

Step 2: 把“0”放在 XX 前面，後面是4位數出生日期 XXXX

Step 3: 這便是您的出生日期(中華民國年份)

範例：如果您的生日是：三月 29, 1996

則您的民國出生日期：1996-1911=85

您的出生日期是：

0850329

步驟二：登入系統

繳費單查詢 Bill Inquire

1. 代收類別： [查詢](#) [範例](#)

2. 身分證字號：

3. 學號：

4. 識別碼： [說明](#)

5. 圖型驗證碼：  [重新產生](#)

6. [確認登入](#)

[識別碼重設](#)

(需輸入代收類別、身分證字號、學號、圖型驗證碼)

5. 圖形驗證碼

範例：

第一個驗證碼是：1795

第二個驗證碼是：1662



6. 當你輸入完所有資訊時，請點選“**確認登入**”得按鈕

步驟三：開啟宿舍繳費單資訊。

國立臺北科技大學 / 使用者姓名：

查詢日期：2024/05/03 11:51:32

繳費單查詢>查看學生繳費資料

查看學生繳費資料

學號：	
姓名：	
身分證字號：	

請找到當年度的“住宿費”
並選擇“查詢資料”

識別碼：	<input type="button" value="變更識別碼"/>
識別碼認證 Email：	<input type="button" value="變更Email"/>

代收類別	學年	學期	部別	代收費用別	應繳金額	銷帳結果	是否已過繳費期限	是否開放列印	查詢資料
9174	1 1 2	第二學期	日間部研究所	暑假住宿費	4,290	未銷帳	未過繳費期限 (113/05/06)	開放列印	<input type="button" value="查詢"/>
9174	1 1 3	第一學期	日間部研究所	住宿費	8,850	未銷帳	未過繳費期限 (113/05/06)	開放列印	<input type="button" value="查詢"/>
9174	1 1 2	第一學期	日間部研究所	寒假暨下學期住宿費	10,930	已銷帳	已過繳費期限 (113/02/15)	可列印收據	<input type="button" value="查詢"/>
9174	1 1 1	第一學期	國際處	僑外生健保費	2,478	已銷帳	已過繳費期限 (111/12/31)	可列印收據	<input type="button" value="查詢"/>

步驟四：下載繳費單（PDF）或使用其他繳費方式

收入科目	繳費金額	收入科目	繳費金額
住宿費Dorm Fee	9,900	住宿保證金Deposit	1,000

繳費/銷帳記錄			
繳費金額	10,900	銷帳編號	
ATM繳費金額	同上欄	ATM銷帳編號	同上欄
郵局繳費金額	10,906	郵局銷帳編號	
超商繳費金額	10,900	超商銷帳編號	
代收方式			
代收日		入帳日	

1.

網路信用卡繳費

2.

網路銀行繳費

3.

網路ATM繳費

台灣 Pay

4.

產生繳費單(PDF檔)

5.

(提醒您!需輸入「學生之身分證字號」後方能開啟繳費單檔案。)

學雜費線上繳費說明

回上一頁

選項 1 ~ 4 都是可以使用的繳費方式

這裡示範第 5 個：列印繳費單



步驟四：下載繳費單（PDF）或使用其他繳費方式

在開啟繳費單之前，需要輸入密碼。

密碼是：

身分證字號

或

統一號證

當你輸入完密碼時，請點選「確認」
按鈕。

請輸入用來開啟此 PDF 檔案的密碼。

取消

確定

步驟四：下載繳費單 (PDF) 或使用其他繳費方式

在輸入完密碼並確認後
即可查看住宿費繳費單的細節
(如右圖)

台北市忠孝東路3段1號
國立臺北科技大學

先生
女士 公啓
寶號

各級公立高中職以上學生(學校位於台北市及高雄市除外)，如欲辦理就學貸款，
請至臺灣銀行就學貸款入口網線上申請，網址：<https://sloan.bot.com.tw/>

國立臺北科技大學
113 學年度 第一學期 繳費收據
中華民國113年 月 日 研字字第1131號000425

繳款人	學號	部別	系所/科別	減免類別	住宿類別
座號	年級	日間部研究所 院別	班別	身分註記	就學貸款可貸金額
收入科目	金額	收入科目	金額	備 註	
01.住宿費Dorm Fee	4,900	02.住宿保證金Deposit	0	1.deadline is bef Oct. 7 2.CI with recpt, PD/ARC 3.DLY paying is DO 4.憑繳費收據及出示身分證至宿舍報到 5.繳費截止後尚未繳費者取消資格 6.[行政院補貼校內住宿費]就學貸款生申貸住宿費者,請加算4900元東宿舍、4000元南港宿舍或2850元新北宿舍。 7.如有問題請洽生活輔導組分機1206(碩博生)	
合計新臺幣 零 萬 肆 仟 玖 佰 零 拾 零 元 整 (NT\$ 4,900)					
1.使用臺灣銀行App點選「臺銀支付」掃描台灣Pay QR Code繳費或使用臺灣銀行網路銀行繳費免手續費。 2.使用台灣行動支付App掃描台灣Pay QR Code繳費或持他行金融卡使用臺灣網路ATM點選「轉繳稅費卡款」→「學雜費」手續費3元。 3.信用卡網路繳費請至 https://school.bot.com.tw 即可繳費並列印收據(信用卡繳學雜費不收手續費,分期付款除外) 收款銀行及經辦人 主辦出納 鄧芳秀 主辦會計 官月環 機關長官 王錫福					

國立臺北科技大學
113 學年度 第一學期 繳費單
中華民國 113 年 月 日

繳款人	學號	年級	部別	日間部研究所 院別
系所/科別	班別	院別		
交易	G6101	銷帳編號		
代收類別	191742	繳費金額	NT\$ 4,900	
*全家、統一、OK及萊爾富超商繳費,需自付手續費10元,繳費期限 113/10/07。 *本單據至台銀臨櫃繳費,需自付手續費10元,繳費期限: 113/10/07。				
認 證 碼	台灣 Pay	QR Code		
製票	記帳	會計	主管	

第二聯：代收單位留存聯
超商/一卡通/MONEY/街口/悠遊付 專用
131007AG1
9174043211000425
00375500004900
郵局專用
劃撥帳號： 本繳費單不得至郵局繳費
戶名：臺灣銀行代收學校學雜費
繳款人代號：
繳款金額：

1.利用各行庫自動櫃員機轉帳,轉入行請點選：臺灣銀行(代號004)、輸入轉入帳號：、轉入金額：4,900。
2.信用卡語音繳費請撥02-2760818(如欲分期請先洽發卡行)→按1→學校代號:8814600014#→銷帳編號#。依語音指示完成繳費。
3.使用一卡通MONEY掃描(超商/一卡通MONEY專用)三段條碼繳費,手續費6元,僅開放公立學校學費,家長會合作社等開立其他費用除外。
4.使用台灣行動支付App掃描台灣Pay QR Code繳費,手續費3元。

步驟四：補充-就貸住宿費

查看學生繳費資料

學號：	
姓名：	
身分證字號：	
識別碼：	變更識別碼
識別碼認證 Email：	變更Email

代收類別	學年	學期	部別	代收費用別	應繳金額	銷帳結果	是否已過繳費期限	是否開放列印	查詢資料
9174	1 1 3	第二學期	日間部研究所	暑假住宿費	5,280	已銷帳	未過繳費期限 (114/06/09)	可列印收據	查詢
9174	1 1 4	第一學期	日間部研究所	就貸住宿費	4,900	未銷帳	未過繳費期限 (114/06/09)	開放列印	查詢
9174	1 1 4	第一學期	日間部研究所	住宿費	1,000	已銷帳	已過繳費期限 (114/06/02)	可列印收據	查詢
9174	1 1 3	第一學期	日間部研究所	寒假暨下學期住宿費	2,560	已銷帳	已過繳費期限 (114/01/17)	可列印收據	查詢
9174	1 1 3	第一學期	日間部研究所	住宿費	1,000	已銷帳	已過繳費期限 (113/12/22)	可列印收據	查詢

若有就學貸款的需求，請點選「就貸住宿費」右側的”查詢”

收入科目	繳費金額	收入科目	繳費金額
住宿費	4,900		

繳費/銷帳記錄			
繳費金額	4,900	銷帳編號	
ATM繳費金額	同上欄	ATM銷帳編號	同上欄
郵局繳費金額	4,906	郵局銷帳編號	
超商繳費金額	4,900	超商銷帳編號	
代收方式			
代收日		入帳日	

網路信用卡繳費

網路銀行繳費

網路ATM繳費

台灣 Pay

產生繳費單(PDF檔)

(提醒您!需輸入「學生之身分證字號」後方能開啟繳費單檔案。)

學雜費線上繳費說明

回上一頁


同樣點擊產生繳費單並輸入密碼後，即可產生繳費單

步驟四：補充-就貸住宿費

此繳費單為申請住宿時勾選「就貸住宿費」而產生。

有需要辦理就貸款住宿費的同學，請預先留存該繳費單。

若放棄貸款住宿費，請向學務處反映，始得開通繳費。



步驟五：在繳費期限內付清住宿費

繳費方式如下：

- (1) **信用卡繳費**：僅限台灣發行的信用卡。
- (2) **網路銀行繳費**：透過網路銀行處裡付款。
- (3) **自動提款機**：攜帶繳費單到全國任意 ATM 處理付款。
- (4) **台灣行動支付**：類似Apple Pay, 這會需要手續費
- (5) **臨櫃付款**：攜帶繳費單到任何一家台灣銀行分行櫃檯即可付款。
- (6) **便利商店**：攜帶繳費單至 7-11、全家、OK、和 萊爾富進行繳費。

(推薦的方法,最便捷的方式)

※ 方法(1)、(2)、(3)需要臺灣的銀行帳戶。

※ 方法(5)、(6)需要列印出繳費單。



步驟六：注意事項

注意事項：

- (1) 完成繳費後，請隨時留意**學務處的公告**，以免錯過重要的通知。
- (2) **請務必在期限內完成繳費，請留意！**



工業推手一世紀 · 企業搖籃一百年

100 Years of Excellence · Cultivating Entrepreneurs of Tomorrow



國立臺北科技大學
National Taipei University of Technology

